





СУПЕРМОЮЩАЯСЯ КРАСКА-ОСНОВА ДЛЯ НАНЕСЕНИЯ ДЕКОРАТИВНЫХ ПОКРЫТИЙ

ТЕХНИЧЕСКАЯ ИНФОРМАЦИЯ

 **Связующее:** Акриловая дисперсия


 **Разбавление:** Вода

 **Объемная масса (плотность):** UNI EN ISO 2811-1: 1,61 ± 0,05 кг./л.

 **Вязкость согласно UNI 8902:** 30000 + 2500 cps при 25 C (по вискозиметру Brookfield)

м² Расход: 8-10 м² /л.

 **Полное время высыхания:** 6 часа

 **Упаковка:** 1; 4; 10 литров



ОБЛАСТЬ ПРИМЕНЕНИЯ

Fondecor — идеально подходит для создания супермоющейся основы, устойчивой к щелочной среде перед нанесением декоративных материалов. Созданный на основе акриловых полимеров, Fondecor образует слой, устойчивый к щелочной среде штукатурок.

Благодаря своему особому составу Fondecor обеспечивает идеальное сцепление с поверхностью, создает однородный, матовый слой, обладает хорошей укрываемостью, позволяет получить отличный эстетический и декоративный эффект.

Наносится на:

- новую и старую штукатурку со связующими веществами на водной основе
- бетонные поверхности внутри помещений.
- поверхности из гипса и гипсокартона
- поверхности со старой краской или покрытия на минеральной или органической основе с сухой, плотной, впитывающей и имеющей сцепление структурой
- различные минеральные строительные смеси, при условии, что они впитывающие.

Поверхности должны быть правильно подготовлены, следуя параграфу «Подготовка поверхности». Непросохшие, а также имеющие высокое содержание щелочи поверхности, выдержать необходимое время для окончательного укрывания поверхности, в среднем составляющее 4 недели.

ПОДГОТОВКА ПОВЕРХНОСТИ И НАНЕСЕНИЕ

Удостовериться в том, что поверхность должным образом высохла и выдержана. В случае необходимости укрепить основание специальными консолидирующими и уплотняющими средствами.

- Удалить при помощи щетки или промывания возможные выступающие участки старой краски. Полностью удалить отслоившиеся известковые краски и температуры.

Оштукатуренные поверхности:

- Трещины должны быть соответствующим образом расширены и заполнены специальными уплотняющими составами (штукатуркой и подобными).

- Удостоверившись в том, что поверхность должным образом высохла и выдержана, нанести микроизированную грунтовку без растворителей NANOFIS или INTEROFIS

- Не менее чем через 2 часа приступить к нанесению финишного FONDECOR

*(Разведение грунтовки и количество ее нанесения прямым образом зависят от впитывающей способности поверхности. Для определения расхода материала рекомендуется произвести предварительную пробу на отдельно выделенном для этого участке поверхности. Проконсультироваться с соответствующим техническим описанием).

ОСНОВА НАНЕСЕНИЯ

Наносится на:

- новую и старую штукатурку со связующими веществами на водной основе
- бетонные поверхности внутри помещений.
- поверхности из гипса и гипсокартона
- поверхности со старой краской или покрытия на минеральной или органической основе с сухой, плотной, впитывающей и имеющей сцепление структурой
- различные минеральные строительные смеси, при условии, что они впитывающие.

Поверхности должны быть правильно подготовлены, следуя параграфу «Подготовка поверхности». Непросохшие, а также имеющие высокое содержание щелочи поверхности, выдержать необходимое время для окончательного укрепления поверхности, в среднем составляющее 4 недели.

УКАЗАНИЯ ПО ТЕХНИКЕ БЕЗОПАСНОСТИ



Произведено в соответствии с директивами Евросоюза (2004/42/EC)

Категория A/a: краска матовая для стен и потолка для внутренних работ (блеск <math><25@60^\circ</math>) (на водной основе): 30 г/л (2010)

FONDECOR содержит макс.: 30 г/л VOC (летучих органических соединений).

Применять материал согласно нормам гигиены и безопасности; после использования не выкидывайте контейнеры в окружающую среду, оставить до полного высыхания остатки материала и утилизировать вместе со специальными отходами. Для дополнительной информации необходимо ознакомиться с Листом Безопасности.

SAN MARCO RUSSIA гарантирует, что представленная информация основана на лучших достижениях нашего опыта и научно-технических знаниях; однако невозможно взять на себя какую-либо ответственность за полученные результаты, так как условия применения не находятся под нашим непосредственным контролем. Рекомендуем всегда проверять пригодность материала в каждом отдельном случае. Данное техническое описание аннулирует и автоматически заменяет собой все предыдущие. По поводу любой другой технической информации обращаться к техническому персоналу SAN MARCO RUSSIA в местах продаж.